

►► Hilfe zur Größenmessung

So funktioniert die Schablone zur Größenmessung:

Drucken Sie sich unseren Fußvermesser auf A4 aus, ohne Skalierungen in den Druckereinstellungen vorzunehmen, da sich sonst die Skala verändert und nicht mehr nutzbar ist. Setzen Sie die Ferse Ihres Kindes an die untere Kante der Zeichnung. Der Fuß sollte vollständig belastet sein, da Ihr Kind das später beim Laufen im Schuh auch machen wird. Markieren Sie nun die Länge des gesamten Fußes und lesen Sie anhand der Größentabelle die zugehörige Größe ab.

Wiederholen Sie dies bitte auch mit dem anderen Fuß, da es oft sein kann, dass Füße unterschiedlich lang sind. Wählen Sie in solch einem Fall den Schuh passend zu dem größeren Fuß, da der Schuh sonst drücken könnte.


►► Unsere Empfehlung:

Der Fuß eines Kindes wächst im Schnitt zwischen 1 und 1,5 mm pro Monat. Ein neuer Schuh sollte idealerweise eine Saison getragen werden können, sprich ca. 6 Monate. Der Fuß wächst in dieser Zeit 6-9 mm. Deshalb empfehlen wir, beim Schuhkauf zur Fußgröße 6 mm (= 1 Größe) hinzuzurechnen, damit der Fuß in der Wachstumsphase nicht eingengt wird.

►► Hilfe zur Weitenmessung

So messen Sie die Weite richtig:

Nehmen Sie ein handelsübliches Maßband und legen Sie es unten gezeigter Skizze entsprechend um den **unbelasteten** Fußballen Ihres Kindes. Die gemessene Länge entspricht der Weite des Fußes. Anhand unserer Tabelle können Sie dann die Schuhweite pro Schuhgröße ermitteln. Messen Sie die Weite an beiden Füßen aus, da Füße nicht nur unterschiedlich lang, sondern auch unterschiedlich breit sein können. Orientieren Sie sich immer am breiteren Fuß.

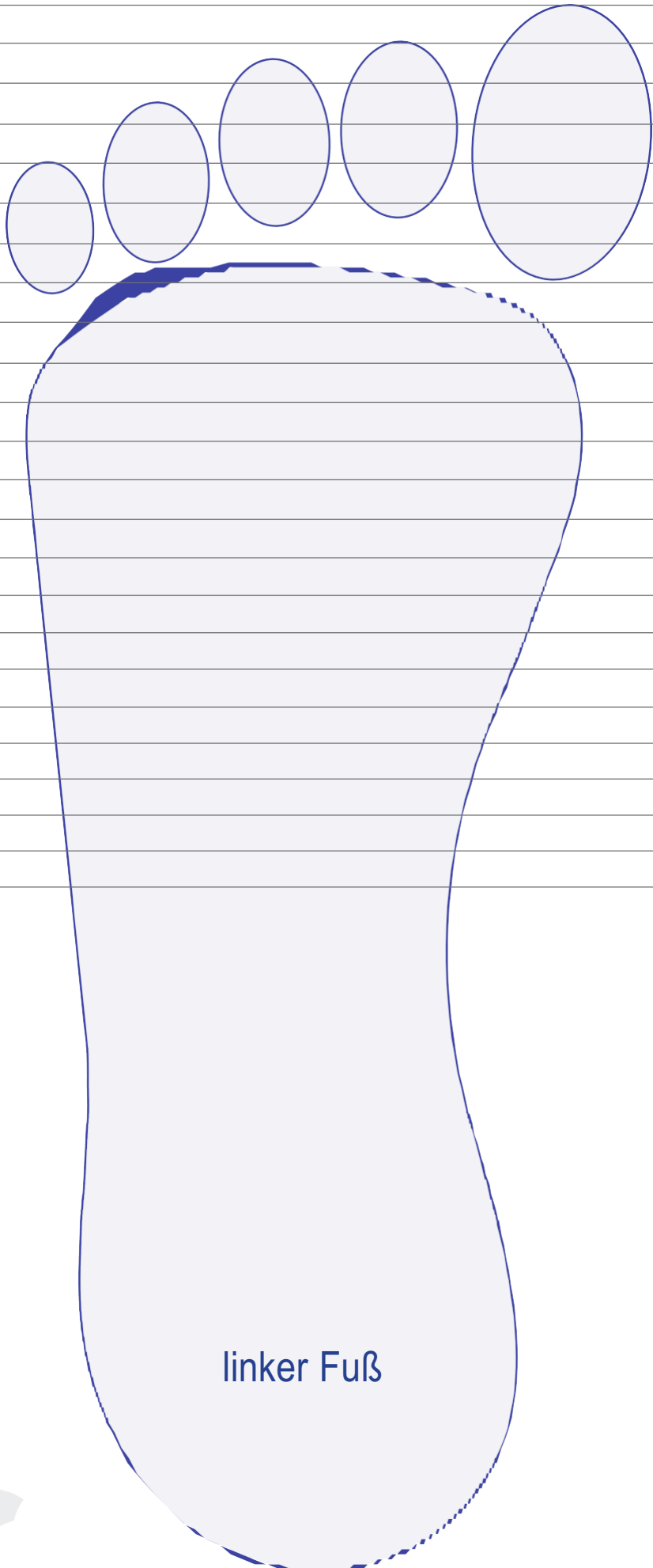


Größe

Fußlänge in mm

41
40
39
38
37
36
35
34
33
32
31
30
29
28
27
26
25
24
23
22
21
20
19
18

254,9–261,6
248,3–254,9
241,6–248,3
234,9–241,6
228,3–234,9
221,6–228,3
214,9–221,6
208,3–214,9
201,6–208,3
194,9–201,6
188,4–194,9
181,9–188,4
175,5–181,9
169,1–175,5
162,8–169,1
156,5–162,8
150,3–156,5
144,2–150,3
138,1–144,2
132,0–138,1
126,0–132,0
120,0–126,0
114,0–120,0
108,0–114,0



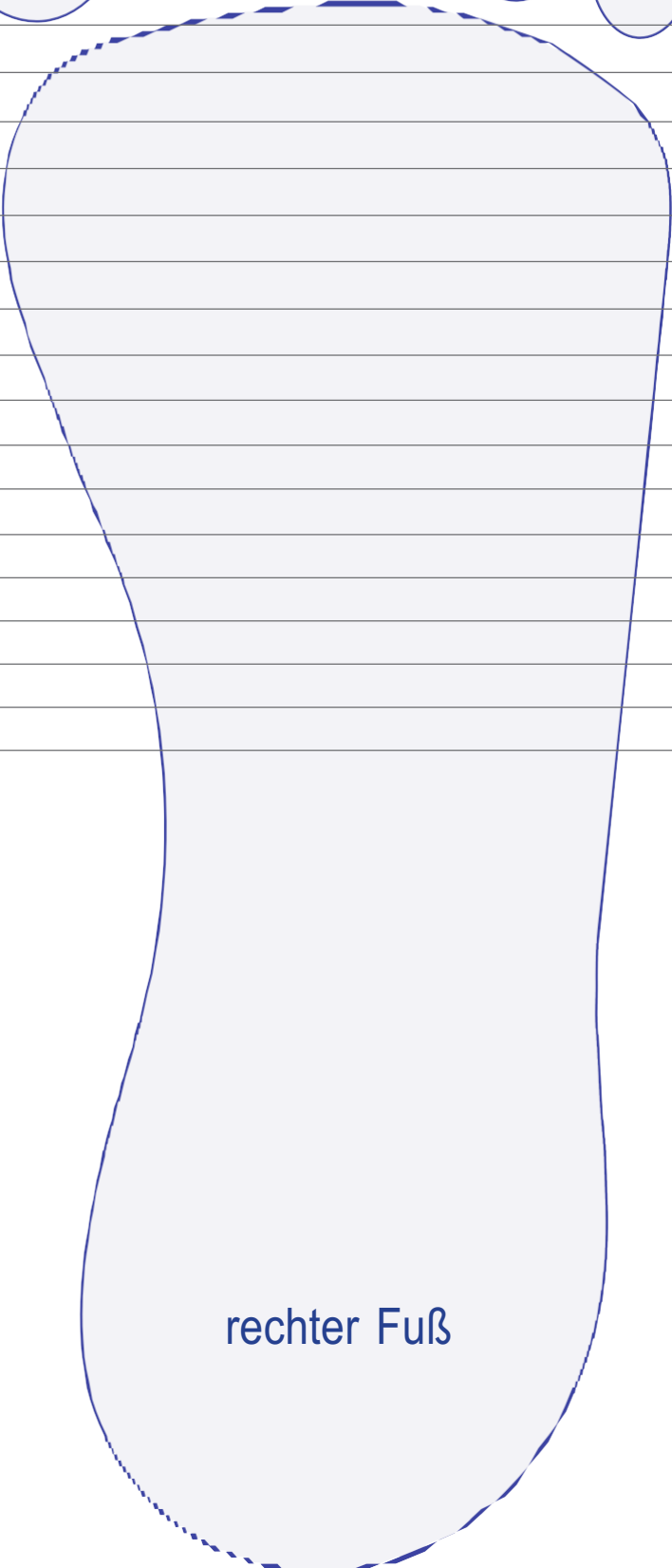
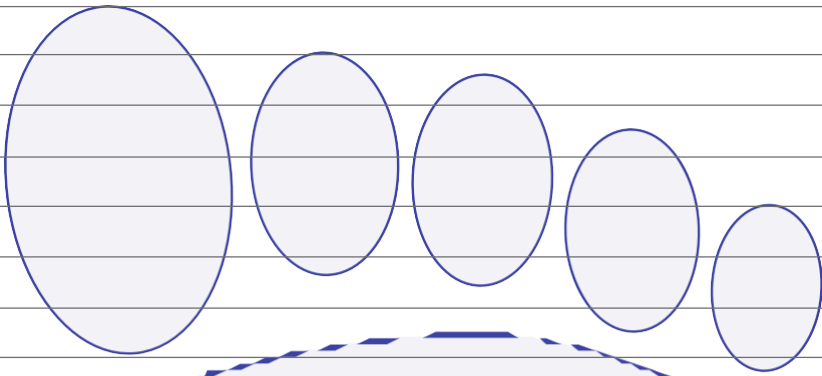
linker Fuß



Größe

Fußlänge in mm

41		254,9–261,6
40		248,3–254,9
39		241,6–248,3
38		234,9–241,6
37		228,3–234,9
36		221,6–228,3
35		214,9–221,6
34		208,3–214,9
33		201,6–208,3
32		194,9–201,6
31		188,4–194,9
30		181,9–188,4
29		175,5–181,9
28		169,1–175,5
27		162,8–169,1
26		156,5–162,8
25		150,3–156,5
24		144,2–150,3
23		138,1–144,2
22		132,0–138,1
21		126,0–132,0
20		120,0–126,0
19		114,0–120,0
18		108,0–114,0



rechter Fuß



►► Hilfe zur Weitenmessung



Größe	S	M	W
	Weiteab...mm	Weiteab...mm	Weiteab...mm
18	130	139	148
19	132	141	150
20	134	143	152
21	136	145	154
22	138	147	156
23	141	150	159
24	143	152	162
25	146	155	165
26	148	158	168
27	151	161	172
28	154	164	176
29	158	168	180
30	162	172	184
31	166	177	189
32	170	181	194
33	175	186	200
34	179	192	205
35	184	197	211
36	189	202	216
37	194	207	221
38	199	212	226
39	204	217	231
40	209	222	236
41	214	227	241

